

BAGJUMP.COM RULES



Jumping the Bagjump is fun, but can cause injuries. Please take some time to read the rules. Wearing protection / helmet is recommended. Learn the basics of skiing / snowboarding before riding the Bagjump. Children should be under adult supervision. Pre-injured people and pregnant women should not jump.



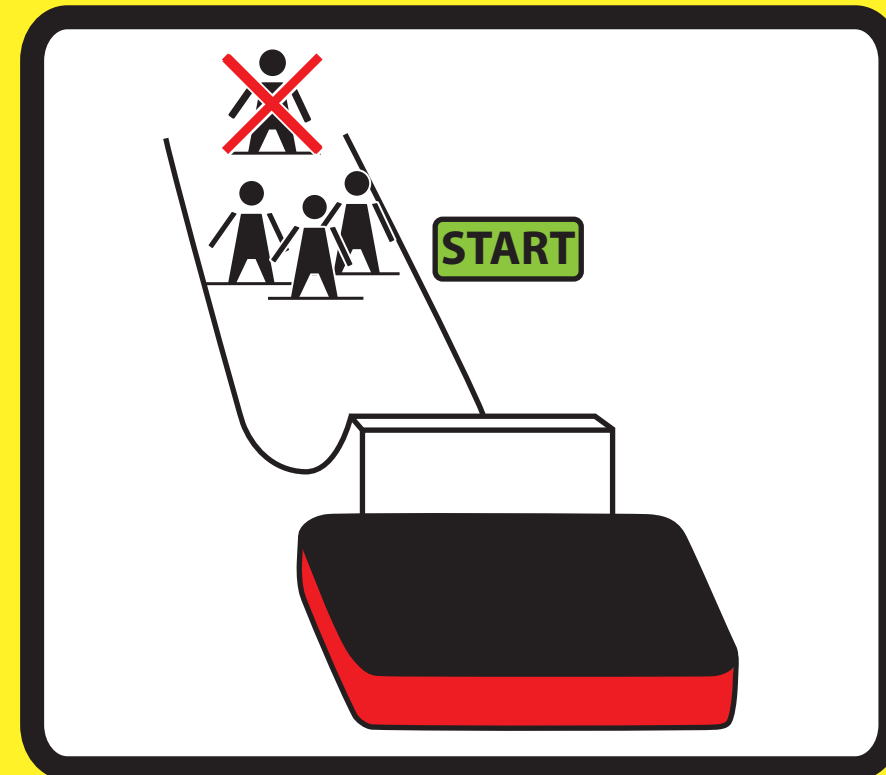
Bagjump Springen macht Spaß, aber kann auch zu Verletzungen führen. Nimm dir die Zeit um diese Regeln zu lesen! Protektion / Helm ist empfohlen. Lerne die Ski- und Snowboard-Grundlagen bevor du in den Bagjump springst. Kinder stehen unter Aufsicht ihrer Eltern. Leuten mit unausgeheilten Verletzungen und Schwangere Frauen dürfen nicht springen

DO'S



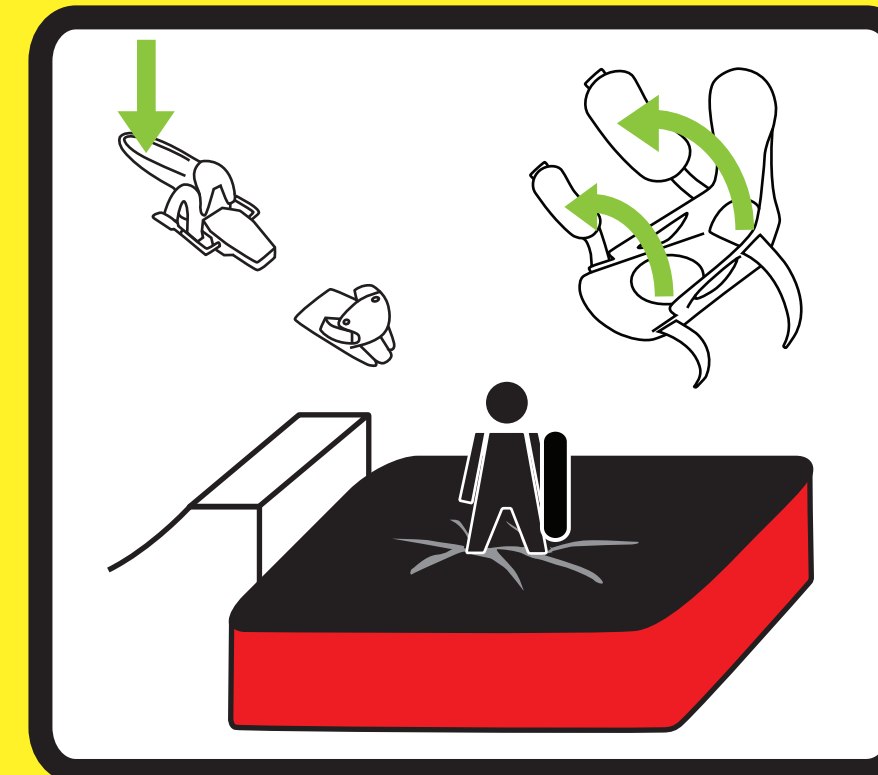
FOLLOW INSTRUCTIONS

Follow the instructions from the Bagjump staff
Befolge die Anweisungen des Bagjump Personals



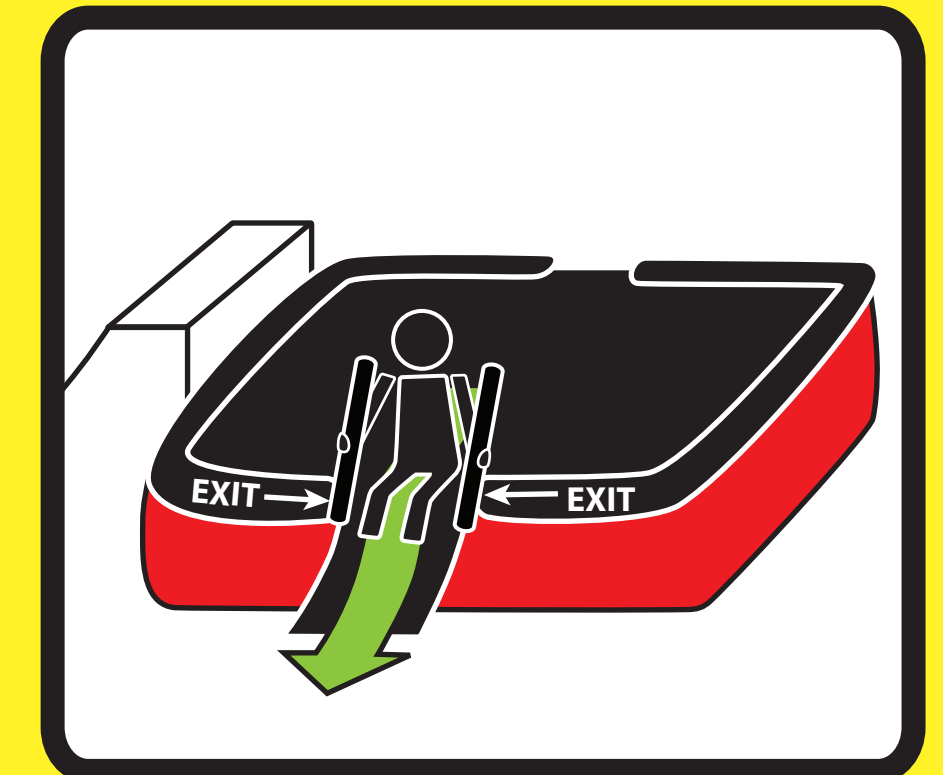
CHECK YOUR SPEED

Start at starting point to get the right speed
Fahre am Start los für die ideale Geschwindigkeit



STEP OUT OF YOUR BINDING

Step out of your bindings after you land and take your ski's / board in your hand - Nach der Landung abschnallen und Ski / Snowboard in die Hand nehmen



WALK TO EXIT, SLIDE OUT

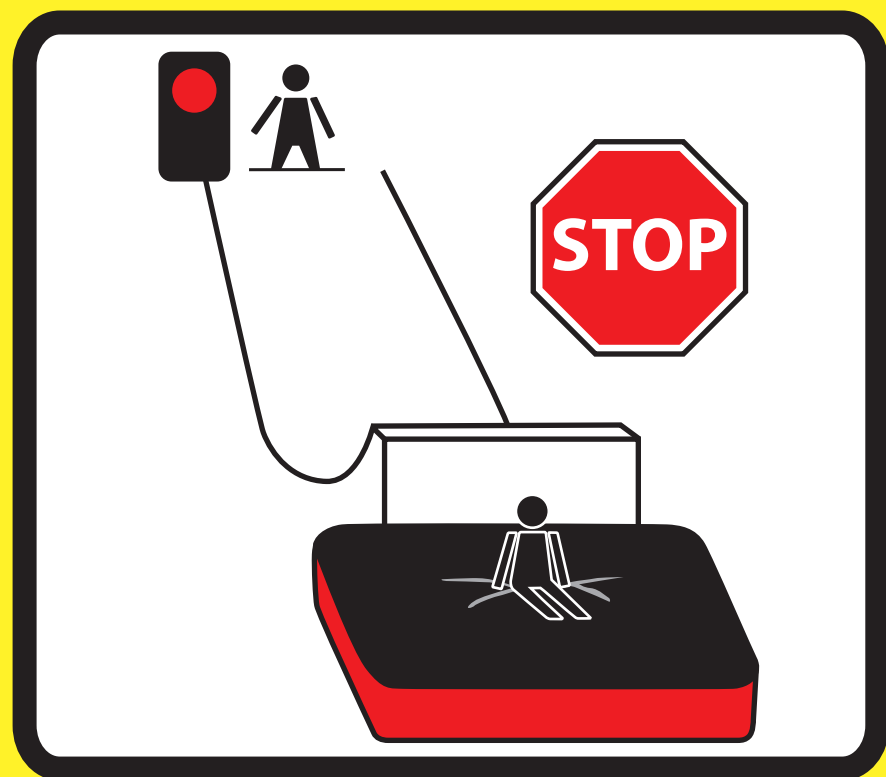
Walk to the exit of the bag slowly and slide out with ski's / snowboard in your hand - Gehe zu Exit des Bagjump und rutsche sitzend heraus

DONT'S



NO SHARP OBJECTS

No backpack or skipoles on the Bagjump
Keine Rucksäcke oder Skistöcke oder andere spitze Gegenstände im Bagjump



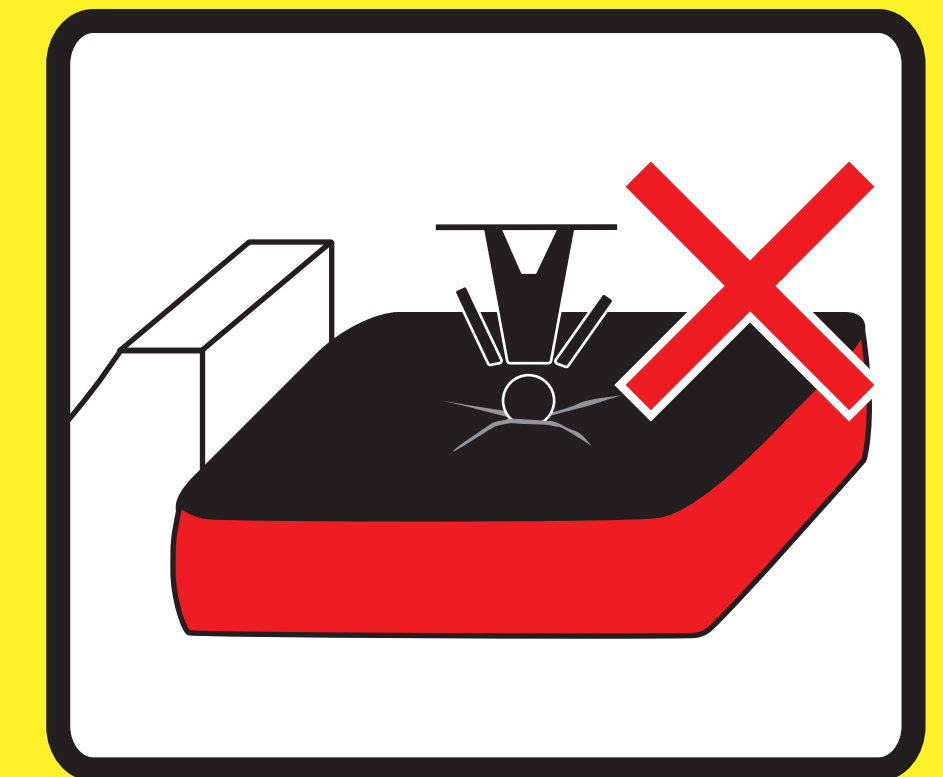
MAX. ONE PERSON AT BAGJUMP AT ALL TIMES

Wait until the previous rider has left the bag
Warte bis der Springer vor dir den Bagjump verlassen hat



DONT JUMP WHEN BAG IS DOWN

Never jump when Bag is deflated
Nicht springen wenn keine Luft im Bagjump ist



DONT LAND ON YOUR HEAD

Make sure you don't land directly on your head
Sorge dafür dass du nicht auf dem Kopf landest



In case of an emergency, close the jump, notify rescue services and give first aid.

EMERGENCY SERVICES: 112